



УПРАВЛЕНИЕ ФЕДЕРАЛЬНОЙ СЛУЖБЫ
ГОСУДАРСТВЕННОЙ СТАТИСТИКИ
ПО РЕСПУБЛИКЕ КРЫМ И Г. СЕВАСТОПОЛЮ

Индекс цен производителей промышленных товаров в Республике Крым



Март 2023 года



УПРАВЛЕНИЕ ФЕДЕРАЛЬНОЙ СЛУЖБЫ
ГОСУДАРСТВЕННОЙ СТАТИСТИКИ
ПО РЕСПУБЛИКЕ КРЫМ
И Г. СЕВАСТОПОЛЮ

Индекс цен производителей промышленных товаров

в Республике Крым

Март 2023 года

01 Индексы цен производителей
и потребительских цен

02 Индексы цен производителей
по отдельным видам экономической
деятельности

* Ежемесячные данные оперативной статистики





ИНДЕКСЫ ЦЕН ПРОИЗВОДИТЕЛЕЙ И ПОТРЕБИТЕЛЬСКИХ ЦЕН

в процентах к декабрю предыдущего года

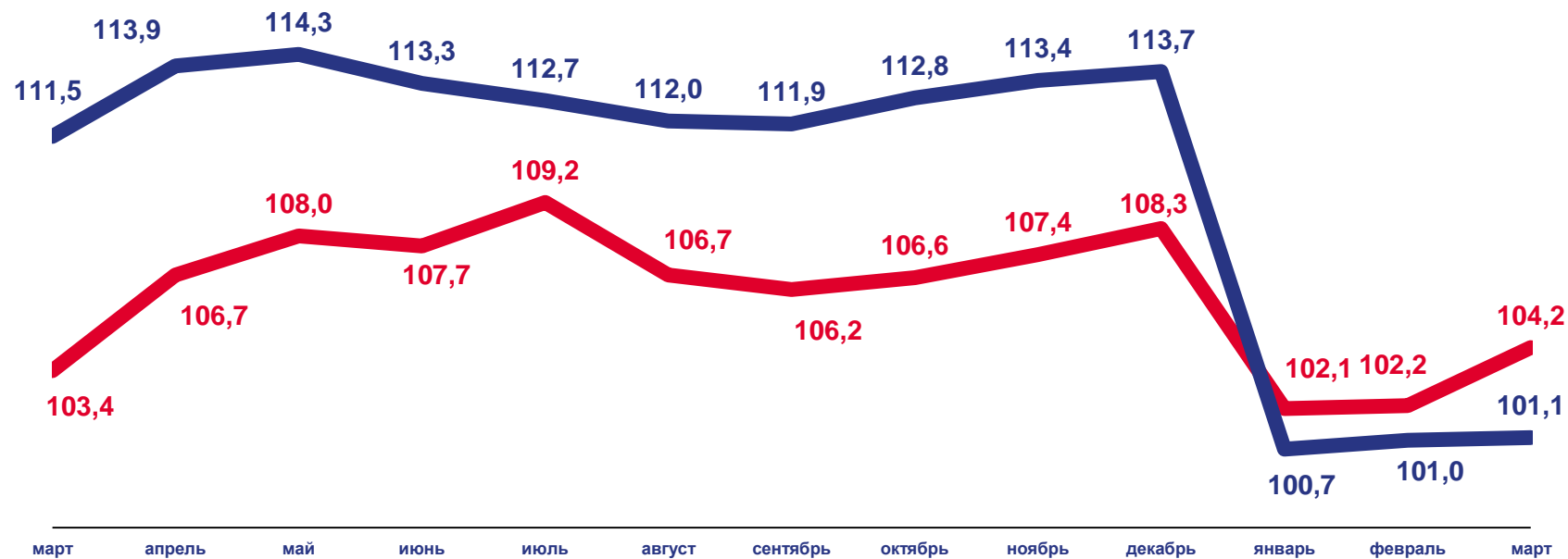
март 2023 г.
к декабрю 2022 г.

104,2

Индекс цен производителей
промышленных товаров

101,1

Индекс потребительских цен
на товары



2022

2023



Цены производителей
промышленных товаров



Потребительские цены
на товары



ИНДЕКСЫ ЦЕН ПРОИЗВОДИТЕЛЕЙ И ПОТРЕБИТЕЛЬСКИХ ЦЕН

в процентах к предыдущему месяцу

март 2023 г.
к февралю 2023 г.



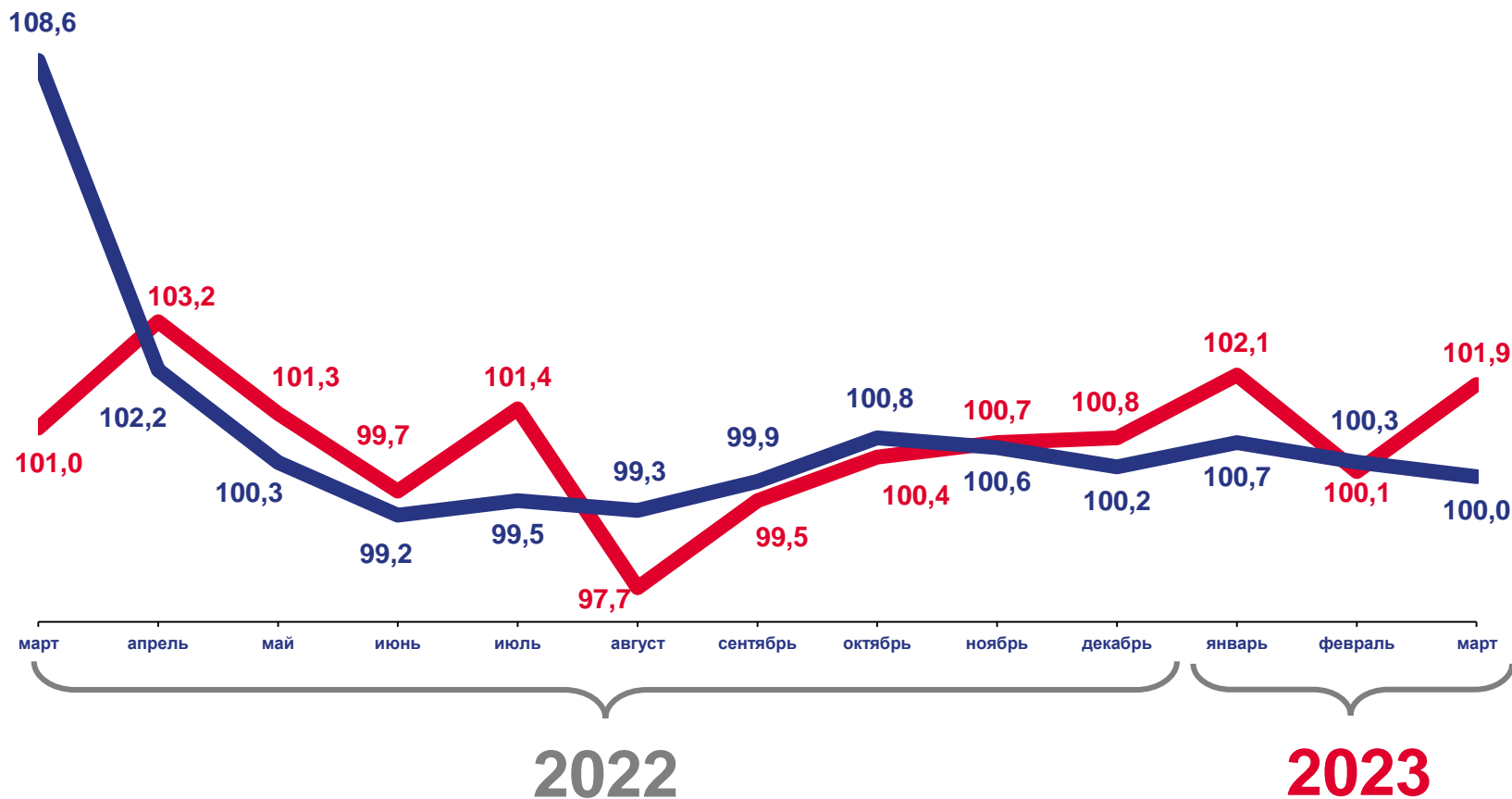
101,9

Индекс цен производителей
промышленных товаров



100,0

Индекс потребительских цен
на товары



Цены производителей
промышленных товаров



Потребительские цены
на товары



ИНДЕКС ЦЕН ПРОИЗВОДИТЕЛЕЙ ПРОМЫШЛЕННЫХ ТОВАРОВ

в процентах к декабрю предыдущего года

март 2023 г.
к декабрю 2022 г.



101,3

Добыча полезных ископаемых



101,5

Обработывающие производства



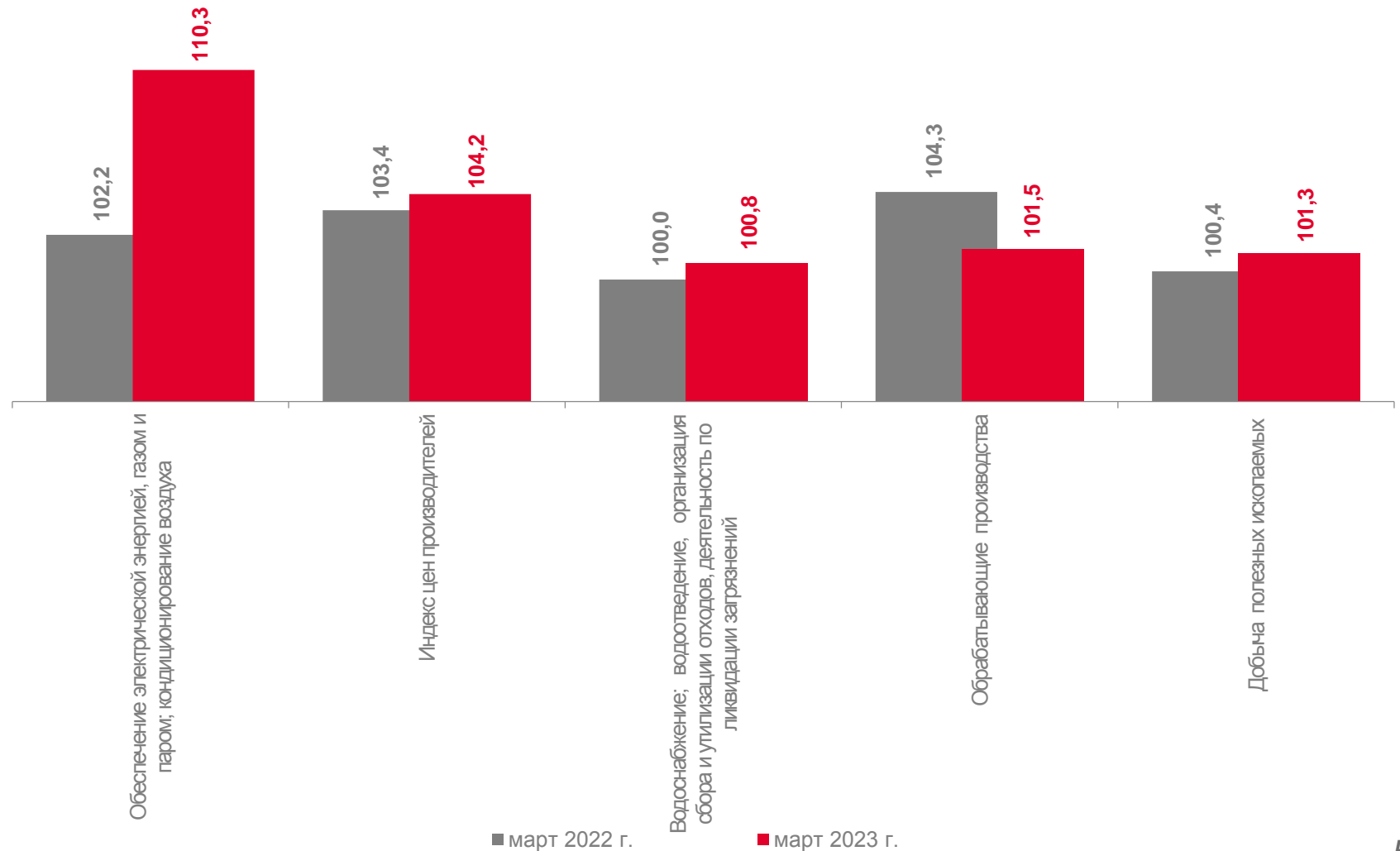
110,3

Обеспечение электрической энергией,
газом и паром; кондиционирование воздуха



100,8

Водоснабжение; водоотведение,
организация сбора и утилизации отходов,
деятельность по ликвидации загрязнений





ИНДЕКС ЦЕН ПРОИЗВОДИТЕЛЕЙ ПРОМЫШЛЕННЫХ ТОВАРОВ

в процентах к предыдущему месяцу

март 2023 г.
к февралю 2023 г.



100,3

Добыча полезных ископаемых



101,0

Обработывающие производства



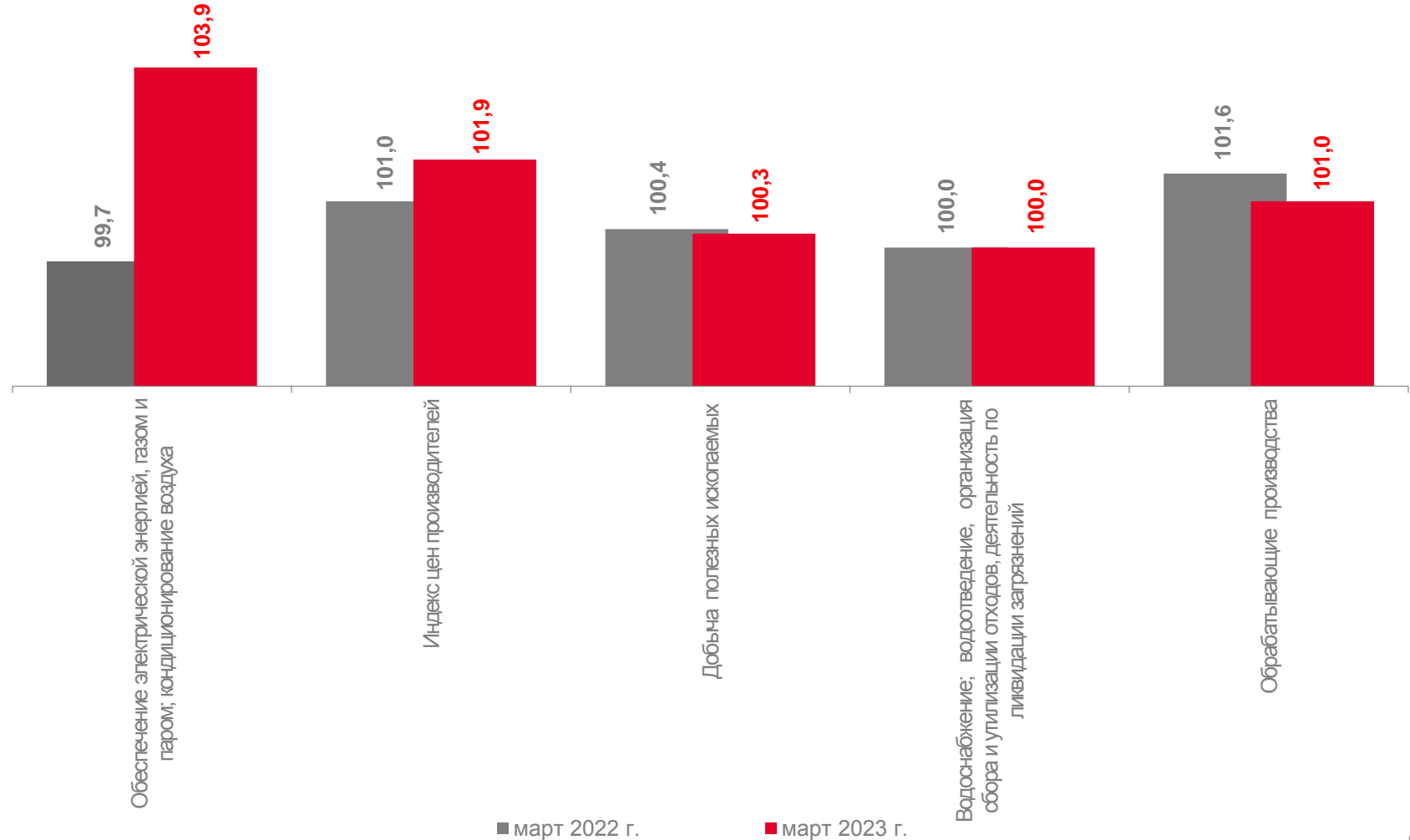
103,9

Обеспечение электрической энергией,
газом и паром; кондиционирование воздуха



100,0

Водоснабжение; водоотведение,
организация сбора и утилизации отходов,
деятельность по ликвидации загрязнений






ИНДЕКСЫ ЦЕН ПРОИЗВОДИТЕЛЕЙ ПО ОБРАБАТЫВАЮЩИМ ПРОИЗВОДСТВАМ

в процентах к предыдущему месяцу

март 2023 г.
к февралю 2023 г.



101,2

Производство химических веществ
и химических продуктов



102,2

Производство электрического оборудования



103,3

Производство машин и оборудования,
не включённых в другие группировки



■ март 2022 г.

■ март 2023 г.



ИНДЕКСЫ ЦЕН ПРОИЗВОДИТЕЛЕЙ ПО ДОБЫВАЮЩИМ ПРОИЗВОДСТВАМ

в процентах к предыдущему месяцу

март 2023 г.
к февралю 2023 г.



100,0

Добыча нефти и природного газа



100,8

Добыча прочих полезных ископаемых





ИНДЕКСЫ ЦЕН ПРОИЗВОДИТЕЛЕЙ ПО ОБЕСПЕЧЕНИЮ ЭЛЕКТРОЭНЕРГИЕЙ

в процентах к предыдущему месяцу

март 2023 г.
к февралю 2023 г.



100,0

Производство и распределение газообразного топлива



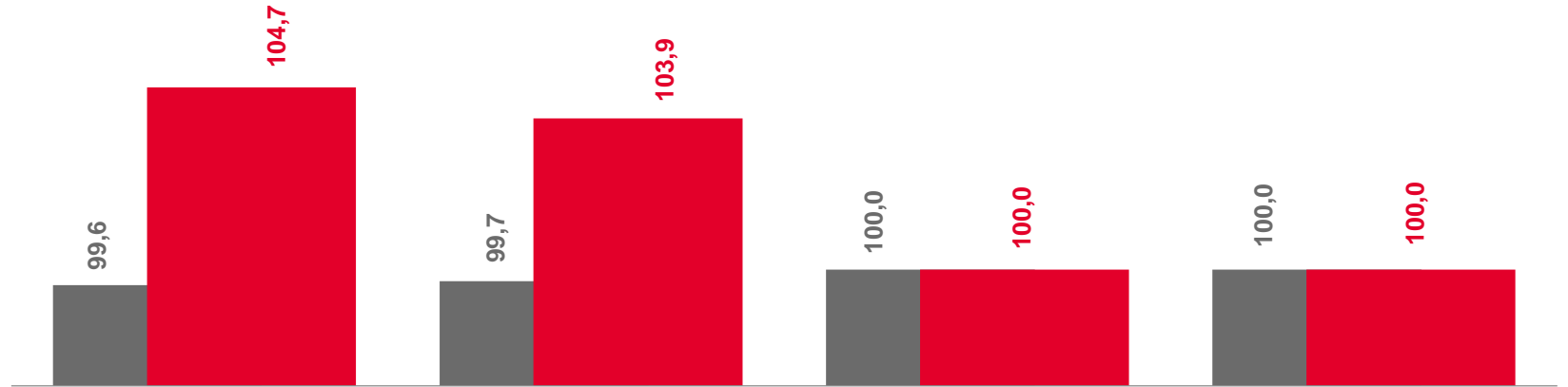
100,0

Производство, передача и распределение пара и горячей воды; кондиционирование воздуха



104,7

Производство, передача и распределение электроэнергии



Производство, передача и распределение электроэнергии

Обеспечение электрической энергией, газом и паром; кондиционирование воздуха

Производство, передача и распределение пара и горячей воды; кондиционирование воздуха

Производство и распределение газообразного топлива

■ март 2022 г.

■ март 2023 г.



ИНДЕКСЫ ЦЕН ПРОИЗВОДИТЕЛЕЙ ПО ВОДОСНАБЖЕНИЮ И ВОДООТВЕДЕНИЮ

в процентах к предыдущему месяцу

март 2023 г.
к февралю 2023 г.



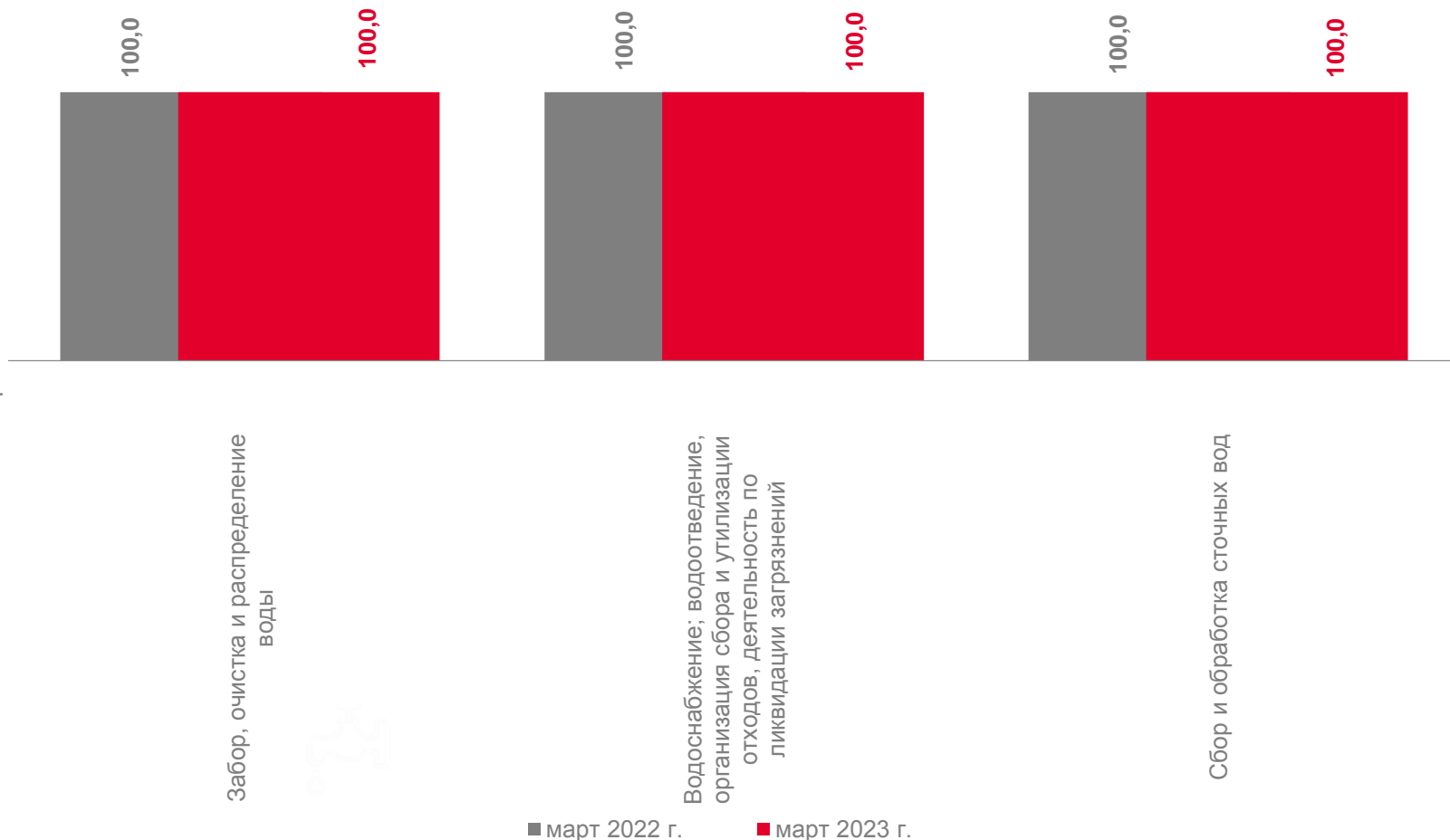
100,0

Забор, очистка и распределение воды



100,0

Сбор и обработка сточных вод

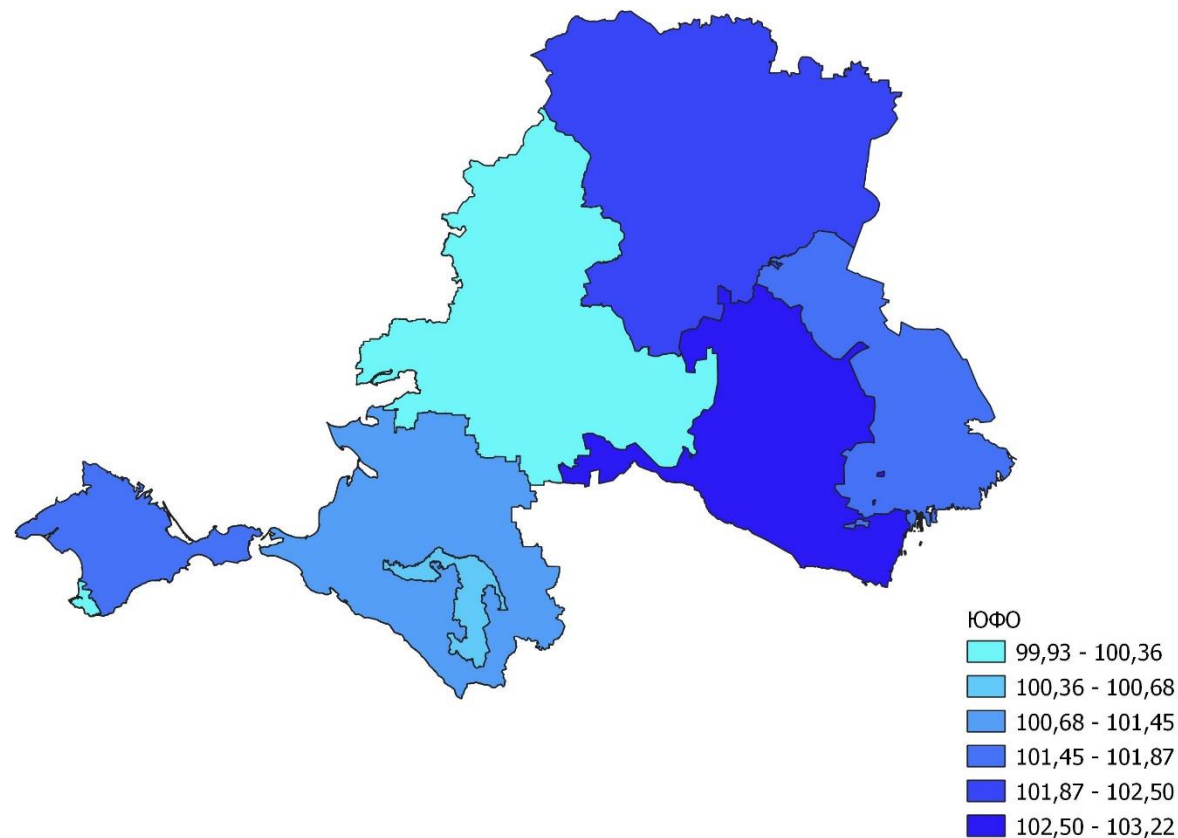




ИНДЕКСЫ ЦЕН ПРОИЗВОДИТЕЛЕЙ ПРОМЫШЛЕННЫХ ТОВАРОВ ПО ЮЖНОМУ ФЕДЕРАЛЬНОМУ ОКРУГУ

в процентах к предыдущему месяцу

Ранжирование регионов по значению индекса





ИНДЕКСЫ ЦЕН ПРОИЗВОДИТЕЛЕЙ ПРОМЫШЛЕННЫХ ТОВАРОВ ПО ЮЖНОМУ ФЕДЕРАЛЬНОМУ ОКРУГУ

в процентах к декабрю предыдущего года

Ранжирование регионов по значению индекса

